

Identifiant, mot de passe oublié, rattachement d'un enfant à votre compte Parent existant

3

L'établissement met à votre disposition un connecteur académique « Scolarité Services » qui va vous permettre de :

- Gérer votre compte Parent
- Récupérer votre identifiant en cas de perte
- Changer votre mot de passe en cas de perte.

Entrez votre identifiant et votre mot de passe.

Identifiant : identifiant oublié ?

Mot de passe : mot de passe oublié ?

valider

Profil choisi :
Parent ou **Élève**
[> Changer de profil](#)

Gestion de votre compte Parent : rattachement d'un autre enfant

VOTRE COMPTE

MON COMPTE

PROFIL

ENFANTS

RETOUR

SE DÉCONNECTER

Informations du compte

Identifiant :

Mot de passe :

Modification de vos informations

La saisie de votre mot de passe actuel est obligatoire pour toute modification d'information.

VOTRE COMPTE

MON COMPTE

ENFANTS

RETOUR

SE DÉCONNECTER

ENFANTS rattachés au compte

Alexis ARONDEL - 06/01/2000
Responsable : Sandra ARONDEL

REGROUPER DES COMPTES

REGROUPEMENT

MON COMPTE

PROFIL

ENFANTS

RETOUR

SE DÉCONNECTER

REGROUPER DES COMPTES - CONFIRMATION

Compte à regrouper avec le compte actuel

Saisissez ici l'identifiant et le mot de passe du compte que vous souhaitez regrouper avec votre compte actuel.

Identifiant du compte* :

Mot de passe du compte* :

*Champ obligatoire

ANNULER **VALIDER**

REGROUPEMENT

MON COMPTE

PROFIL

ENFANTS

RETOUR

SE DÉCONNECTER

REGROUPER DES COMPTES - CONFIRMATION

Elèves rattachés à votre compte : sandra.arondel


- ARONDEL Alexis 06/01/2000
- ARONDEL Alexandra 11/03/2004
- ARONDEL Alexandre 11/03/2004

Elèves rattachés au compte que vous souhaitez regrouper : sandra.arondel2

En validant cette opération, vous confirmez la fermeture du compte sandra.arondel et le rattachement de l'ensemble des élèves ci-dessus au compte sandra.arondel2

ANNULER **VALIDER**

Identifiant oublié



Identifiant oublié

Veuillez saisir les informations suivantes :

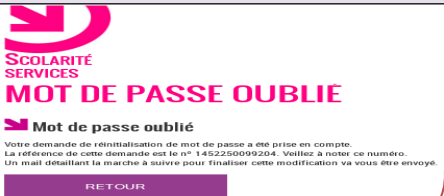
vous adresse mail*

*Champ obligatoire

ANNULER
VALIDER

Après validation de la saisie de votre adresse mail, un mail vous est envoyé pour vous communiquer votre identifiant

Mot de passe oublié




Mot de passe oublié

Votre demande de réinitialisation de mot de passe a été prise en compte. La référence de cette demande est le n° 1452250099204. Veuillez à noter ce numéro. Un mail détaillant la marche à suivre pour finaliser cette modification va vous être envoyé.

RETOUR

Après réception du mail, cliquez sur le lien afin de réinitialiser

MODIFIEZ VOTRE MOT DE PASSE



Votre mot de passe

Veuillez saisir votre identifiant ainsi que votre nouveau mot de passe.

vous identifiant*

vous nouveau mot de passe*

(8 caractères minimum, 14 caractères maximum, chiffres ET lettres obligatoires)

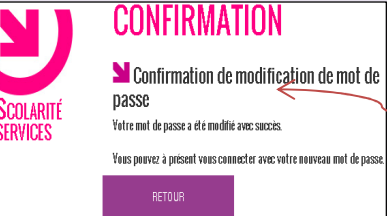
confirmation du nouveau mot de passe*

*Champ obligatoire

ANNULER **VALIDER**

Après avoir cliqué sur « Valider », votre nouveau mot de passe sera pris en compte.

CONFIRMATION



Confirmation de modification de mot de passe

Votre mot de passe a été modifié avec succès.


Vous pouvez à présent vous connecter avec votre nouveau mot de passe.

RETOUR

1

Activer votre compte Parent : Première connexion

L'établissement où est scolarisé votre enfant vous a adressé par lettre ou par mail la notification de votre compte parent. Vous recevrez autant de notifications que d'enfants scolarisés dans l'établissement.



Courrier de notification

Saisissez dans votre navigateur, l'adresse internet de l'ENT Toutatice indiquée sur le courrier de notification : www.toutatice.fr

1ère Etape : Cliquez sur « je me connecte »



2ème Etape : Sélectionnez votre profil « Parent ou responsable légal » et valider



3ème Etape : Saisissez votre identifiant et mot de passe (voir courrier de notification)

Form for entering the parent's login details. Fields include 'Identifiant' and 'Mot de passe'. A 'valider' button is at the bottom. Below the form, it says 'Profil choisi : Parent ou Élève' and 'Changer de profil'.

Identifiant : sandra.arondel.1
Mot de passe : 2AUC027L
* Mot de passe provisoire, à modifier lors de la première connexion.

Courrier de notification

4ème Etape : Saisissez votre nouveau mot de passe puis confirmez le et renseignez votre adresse mail

Form for the first connection. Title: 'SCOLARITÉ SERVICES PREMIERE CONNEXION'. Section: 'Première connexion'. Sub-section: 'Vos informations'. Fields: 'votre identifiant' (sandra.arondel.1), 'nouveau mot de passe' (8 characters min, 14 max), 'confirmation du mot de passe', 'votre adresse mail' (sandra.arondel@tousatice.fr), 'confirmation de votre adresse mail'. A 'VALIDER' button is at the bottom right. A note says: '*Champ obligatoire ** Cette adresse de messagerie est indispensable et vous recevrez un courrier contenant un lien de connexion *'

5ème Etape : Puis cliquez sur Valider

Confirmation screen for the first connection. Title: 'SCOLARITÉ SERVICES PREMIERE CONNEXION'. Sub-section: 'Compte en attente de validation'. Text: 'Pour utiliser votre compte, avez maintenant le mail que vous venez de recevoir et suivez les instructions.' A 'VALIDER' button is at the bottom right.

6ème Etape : A réception du mail, cliquez sur le lien pour activer définitivement votre compte Parent

Email notification for account activation. Subject: 'Services en ligne de l'éducation nationale - activation de compte'. Text: 'Bonjour, vous souhaitez accéder aux services en ligne de l'éducation nationale avec l'identifiant sandra.arondel.1. Pour activer votre compte, vous devez d'abord valider votre adresse en cliquant sur le lien ci-dessous et connecter-vous avec le mot de passe que vous avez choisi: https://tousatice.ac-normandie.fr/parentweb/connexion/valider/adresseMail/20250915/15V1L7U5555as#?2v2v0uqfF-1U/FO_H0dkuLp98rveVllec38blMtzp0g8oubovndfyGyGhAU127222n0tM85304U6234dmmPjg. Vous disposez d'un délai de 3 mois pour l'activation de votre compte. Au-delà, le compte sera supprimé et vous devrez reprendre contact avec l'établissement pour en créer un nouveau. En cas de problème, veuillez contacter l'établissement. Cordialement, L'administrateur des services en ligne.'

Confirmation email content. Title: 'CONFIRMATION'. Sub-section: 'Confirmation de votre adresse mail'. Text: 'Votre compte a été validé, vous pouvez maintenant accéder à vos services en ligne.' A 'ACCÉDER AUX SERVICES' button is at the bottom.


Votre compte Parent est activé. Vous allez pouvoir vous connecter à Toutatice. Voir partie 2

2

Se connecter à TOUTATICE

Votre compte Parent est activé

Vous pouvez maintenant reprendre les étapes 1 à 3 du 2 avec votre nouveau mot de passe choisi lors de l'activation de votre compte.



Pour vous déconnecter du portail des télé-services et/ou de l'espace scolarité, vous devez fermer l'onglet correspondant. Vous pourrez ensuite vous déconnecter de Toutatice.